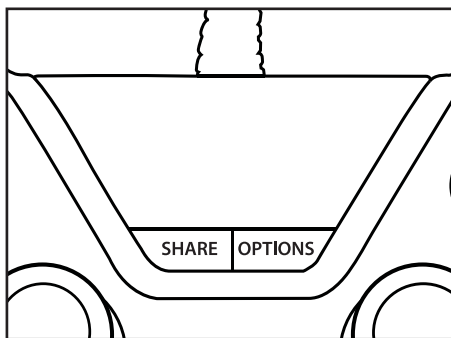


# *PRO<sup>4</sup>* CONTROLLER



WWW.SUBSONIC.COM




Přední panel je tvořen taktickým tlačítkem a nemá žádnou funkci citlivou na dotyk.



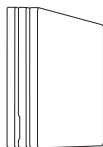
Stiskní panel a levé tlačítko pro funkci SHARE (Sdílení)



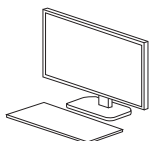
Stiskní panel a pravé tlačítko pro OPTIONS (Nastavení)



PS3



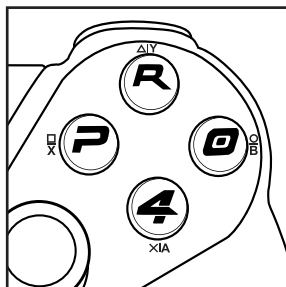

PS4



PC

Symbols:

Port USB



**P** = □ / X / 4

**R** = Δ / Y / 1

**O** = ○ / B / 2

**4** = × / A / 3

Před použitím si prosím pečlivě přečtěte tento návod k použití a uschovejte si jej pro budoucí použití.

## **Připojení ovladače k PS3 nebo PS4**

1. Zapněte konzoli.
2. Připojte kabel ovladače k některému z portů USB konzole.
3. Stiskněte tlačítko Domů a poté vyberte profil. Světelný panel zůstane rozsvícený a ovladač bude připraven k použití.

Další informace týkající se používání ovladače naleznete v návodu k obsluze systému PS4 nebo PS3.

## **Připojení k osobnímu počítači (PC)**

1. Připojte kabel ovladače k některému z portů USB počítače.
2. Automaticky se spustí nástroj systému Windows pro instalaci zařízení. Na konci této operace zůstane svítit světelná lišta ovladače, ovladač je nyní připraven k použití.

**DŮLEŽITÉ:** Ovladač ve výchozím nastavení používá protokol X-Input, takže je kompatibilní s nejnovějšími hrami. Některé starší hry používají protokol Direct Input. Chcete-li přepnout do režimu Direct Input, stiskněte a podržte tlačítko Home/Mode po dobu 5 sekund. Tento režim se pak bude používat ve výchozím nastavení.

Z jednoho režimu na druhý můžete kdykoli přepnout podržením tlačítka Home/Mode po dobu 5 sekund.

## **Řešení problémů**

Pokud ovladač PRO4 přestane fungovat po 5-10 minutách, znamená to, že ovladač není aktuální. Na počítači přejděte na stránku [www.subsonic.com](http://www.subsonic.com) a aktualizujte ovladač na poslední verzi.

## **Důležité bezpečnostní upozornění**

- Abyste předešli úrazům elektrickým proudem, dbejte na to, abyste výrobek uchovávali na suchém místě, chráněném před deštěm nebo vlhkostí.
- Přístroj nerozebírejte.
- Nevkládejte do výrobku žádné předměty - hrozí zkrat či úraz elektrickým proudem.
- Pokud se při používání výrobku cítíte unavení nebo pociťujete bolest v ruce či pažích, okamžitě jej odložte. Pokud příznaky přetrvávají, poraďte se s lékařem.
- Během hry si pravidelně dělejte přestávky.

Pro více informací o ovladači PRO4 nebo dalších produktech z naší nabídky se neváhejte obrátit na tým společnosti Subsonic - [contact@subsonic.com](mailto:contact@subsonic.com)

## Likvidace



**Obal zlikvidujte v souladu s jeho typem.** Využijte místní možnosti sběru papíru, lepenky a dalších materiálů (platí v Evropské unii a dalších evropských zemích se systémy odděleného sběru recyklovatelných materiálů).



**Přístroje označené tímto symbolem se nesmí likvidovat společně s domovním odpadem!** Ze zákona jste povinni likvidovat stará zařízení odděleně od likvidace domovního odpadu. Informace o sběrných místech, která bezplatně přijímají staré spotřebiče, získáte na místním úřadě nebo obecním úřadě.



**Baterie a akumulátory se nesmí vyhazovat do domovního odpadu!** Jako spotřebitelé jste ze zákona povinni všechny baterie a akumulátory, ať už obsahují škodlivé látky\* nebo ne, zlikvidovat způsobem šetrným k životnímu prostředí. akumulátory a baterie jsou proto označeny symbolem uvedeným na protější straně. Další informace získáte u svého prodejce nebo na místech zpětného odběru a sběru ve vaší obci.

\*označeno: Cd = kadmium, Hg = rtuť, Pb = olovo.

## CONTACT & SUPPORT



**SUBSONIC**

314, allée des noisetiers  
69760 Limonest - France

[contact@subsonic.com](mailto:contact@subsonic.com)  
[www.subsonic.com](http://www.subsonic.com)



WWW.SUBSONIC.COM